

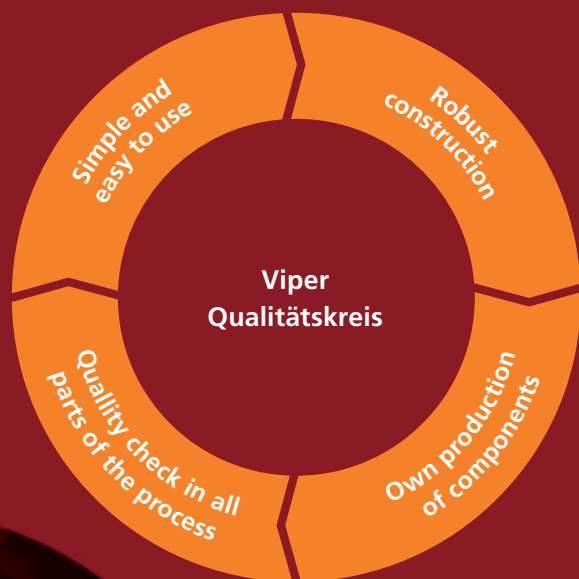
VIPER Produktkatalog



Halten Sie Ihr Geschäft am Laufen

– der Viper Qualitätskreis

Unsere Mission ist es, unser Versprechen gegenüber unseren Kunden und Partnern zu halten
und Qualitätsprodukte mit einem ausgezeichneten Preis-Leistungs-Verhältnis zu liefern



Keine Zeit zu verlieren

Viper Reinigungsgeräte sind unkompliziert und einfach zu bedienen. Dadurch werden kostenintensive Personalschulungen überflüssig.

Alles am Laufen halten

Eine robuste Bauweise und die eigene Fertigung von Komponenten sind unser Geheimrezept für geringere Ausfallzeiten und höhere Produktivität.

Auf harte Einsatzbedingungen ausgelegt

Reinigungsgeräte werden oft stark beansprucht und unsanft behandelt. Ganz egal, welchen Herausforderungen sie ausgesetzt werden, Viper-Maschinen sind sehr robust.

Starke Partnerschaft

Viper-Maschinen sind leistungsstarke Werkzeuge im Wettstreit um Marktanteile. Zuverlässig, einfach und vielseitig.

Warum Viper

– robust und einfach für eine lange Lebensdauer

Viper liefert Reinigungsmaschinen für den professionellen Einsatz, welche die Erwartungen unserer Kunden erfüllen und übertreffen. Basis hierfür ist unser Produktportfolio, das leicht zu handhaben, langlebig und servicefreundlich ist. Wir verfügen über das beste Preis-/Leistungsverhältnis unserer Branche. Für Viper arbeiten erfahrene Mitarbeiter mit jahrelanger Branchenkenntnis, die Sie bei der Wahl der besten Lösung für Ihre Anforderungen unterstützen.



Institutionen und öffentliche Verwaltung

In Institutionen sowie Bildungseinrichtungen und deren Betrieb werden große Summen investiert. Um diese Investitionen zu schützen und ein positives Lernumfeld zu schaffen, müssen diese Einrichtungen regelmäßig mit professioneller Reinigungstechnik gepflegt werden.

Diese Bereiche erfordern hohe Effizienz, Zuverlässigkeit und kostengünstige Produkte – und Viper kann diese Anforderungen erfüllen. Büros, Hörsäle, Klassenzimmer, Kantinen, Sporthallen und Außenbereiche erfordern ständige sorgfältige Reinigung.

Produktion und Lagerhaltung

Als Fertigungsunternehmen verstehen wir die vielfältigen Reinigungsanwendungen, die in diesem Bereich anfallen.

Effizienz, Zuverlässigkeit und Sicherheit sind der Schlüssel zur Aufrechterhaltung der Lagerhaltung, Logistikabläufe sowie einer sicheren und produktiven Fertigung.

Produktionsflächen, Lagerhallen, Parkplätze und Büros – in all diesen Bereichen bietet Viper Produkte an, die Ihnen helfen, Ihre Reinigungsarbeiten zu erledigen.

Produktübersicht

www.vipercleaning.de

Gewerbe-Trockensauger



DSU8/10



DSU12/15

Teppichreinigungsmaschinen / Sprühextraktionsgeräte



WOLF130



CAR275



CEX410



BV3

Gewerbliche Nass-/Trockensauger



LSU135



LSU155-255



LSU275-375



LSU395

Kleinere und mittlere Scheuersaugmaschinen



AS380



AS430/510



AS4325/AS4335

Große Scheuersaugmaschinen und Aufsitz- Scheuersaugmaschinen



AS5160/AS5160T/TO



AS6690T/AS7690T/AS7190TO



AS530R



AS710R/AS850R



AS1050R

Kehrmaschinen



PS480



ROS130

Einscheibenmaschinen



LS160



LS160HD



HS350



DS350

Poliermaschine



DR1500H

NEU

Inhalt

Gewerbe-Trockensauger

DSU8/10/12/15	6
LSU135/LSU135P	7
LSU155/LSU155P	7
LSU255/LSU255P	8
LSU275/LSU275P	8
LSU375	9
LSU395	9

Teppichreinigungsmaschinen / Sprühextraktionsgeräte

WOLF130	10
CAR275	11
CEX410	12

Luftgebläse

BV3	13
-----	----

Scheuersaugmaschinen

AS380	14
AS4325/AS4335	15
AS430/510	18
AS5160/AS5160T/AS5160TO	19
AS6690T/AS7690T/AS7190TO	20
AS530R	21
AS710R/AS850R	22
AS1050R	23

Kehrmaschinen

PS480	24
ROS1300	25

Einscheibenmaschinen

LS160/160HD	26
HS350	27
DS350	28

Poliermaschine

DR1500H	29
---------	----

Schaumgenerator

DF-100A	30
---------	----



Einfach, robust und umweltfreundlich

Geeignet für die tägliche Innenreinigung in Büros, Hotelzimmern, kleinen Restaurants, Einzelhandelsgeschäften sowie für weitere leichte bis mittelschwere Anwendungen.

- Einfach in der Benutzung – der Hauptschalter lässt sich mit dem Fuß oder mit der Hand sicher betätigen.
- Kabelaufwicklung und Kabel- wie auch Zubehöralterungen, Aufnahmen für das Saugrohr und der serienmäßige HEPA-Filter gehören zu den vielseitigen Eigenschaften der DSU-Saugerreihe.
- Einfacher: Mit der ECO-Taste kann die Saugleistung an die Reinigungsanforderung angepasst werden.
- Hochwertige Konstruktion.



Kabelhalterung zum einfachen Aufbewahren des Kabels.



ECO-Taste zum Einstellen der Saugleistung und zur Reduzierung des Geräuschpegels.



HEPA-Filter serienmäßig.

TECHNISCHE DATEN	DSU8	DSU10	DSU12	DSU15
Aufnahmeleistung (W)	880	880	880	880
Spannung (V)	220-240	220-240	220-240	220-240
Schallleistungspegel (dB(A))	65	65/60(ECO)	65/60(ECO)	65
Luftförderung (l/min.)	1834	1834	1834/1267(ECO)	1834/1267(ECO)
Netzkabellänge (m)	8	8	10	10
Behälterkapazität (l)	8	10	12	15
Unterdruck (mmH ₂ O)	2200	2200/1600(ECO)	2200/1600(ECO)	2200
Abmessungen L x B x H (cm)	35,8 x 34,2 x 47,5	35,8 x 34,2 x 47,5	38,8 x 37,4 x 47,5	38,8 x 37,4 x 47,5
Gewicht (kg)	5	5,2	5,5	5,7
Frequenz (Hz)	50-60	50-60	50-60	50-60

AUSSTATTUNG				
Rohrhalterung	•	•	•	•
Niedriger Geräuschpegel	•	•	•	•
Leicht zu transportieren	•	•	•	•

STANDARD AUSSTATTUNG				
Polsterdüse (Ø 32 mm)	VA81227	VA81227	VA81227	VA81227
Fugendüse (Ø 32 mm)	VA20805-001	VA20805-001	VA20805-001	VA20805-001
Saugschlauch 2 m (Ø 32 mm)	VA81232	VA81232	VA81232	VA81232
Saugrohre (Ø 32 mm) 2 x 0,5 m	VA81373	VA81373	VA81373	VA81373
Saugpinsel (Ø 32 mm)	VA81226	VA81226	VA81226	VA81226
HEPA-Filter H13	VA85065	VA85065	VA85065	VA85065
Kombinationsdüse (Ø 32/280 mm)	VA85059	VA85059	VA85059	VA85059
Artikelnummer	50000510	50000513	50000515	50000517

Robuste professionelle Nass-/Trockensauger

Die Sauger eignen sich ideal für anspruchsvolle Aufgaben, speziell für raue und feuchte Arbeitsbedingungen wie auf Baustellen, in Kleinbetrieben und für die Reinigung nach Klempner-, Elektro- und anderen Bauarbeiten. Sie sind leicht und einfach zu bedienen, robust und verfügen über eine optimale Saugleistung.

- Einfache Bedienung und Wartung.
- In zwei Behältervarianten Kunststoff (P) oder Edelstahl erhältlich.
- Sparsam und effizient. Hochqualitative Gewerbesauger zu einem konkurrenzlosen Preis.
- Kabelaufbewahrung.



TECHNISCHE DATEN	LSU135	LSU135P	LSU155	LSU155P
Aufnahmeleistung (W)	1000	1000	1000	1000
Spannung (V)	220-240	220-240	220-240	220-240
Schallleistungspegel (dB(A))	74	74	74	74
Luftförderung (l/min.)	1869	1869	2152	2152
Netzkabellänge (m)	7/Orange	7/Orange	7/Orange	7/Orange
Behälterkapazität (l)	35	35	55	55
Unterdruck (mmH ₂ O)	2020	2020	2115	2115
Abmessungen L x B x H (cm)	47 x 45 x 80	47 x 45 x 80	63,4 x 58,6 x 94,8	63,4 x 58,6 x 94,8
Gewicht (kg)	13	13	22	22
Frequenz (Hz)	50-60	50-60	50-60	50-60
Motorentyp	2-stufig	2-stufig	2-stufig	2-stufig

AUSSTATTUNG	LSU135	LSU135P	LSU155	LSU155P
Kippbarer Schmutzwasserbehälter	•	•		
Ablassschläuche			•	•
Leicht zu transportieren	•	•	•	•

STANDARD AUSSTATTUNG	LSU135	LSU135P	LSU155	LSU155P
Hartbodendüse Ø 38 mm / 360 mm	VA80036	VA80036	VA80036	VA80036
Bodendüse, nass Ø 38 mm / 360 mm	VA80853	VA80853	VA80853	VA80853
Rundbürste Ø 38 mm	VA20803	VA20803	VA20803	VA20803
Fugendüse Ø 38 mm	VA20806	VA20806	VA20806	VA20806
Filter für 55 l Variante	-	-	VA80119	VA80119
Saugschlauch Ø 38 mm	-	-	VA80400	VA80400
Filter für 35 l Variante	VA80706	VA80706	-	-
Saugschlauch Ø 38 mm	VA80401	VA80401	-	-
Edelstahlsaughrohr (2) Ø 38 mm	VA80711	VA80711	VA80711	VA80711
Artikelnummer	50000110	50000111	50000118	50000119

Zweimotorige und robuste Nass-/Trockensauger

Die Sauger eignen sich ideal für anspruchsvolle Aufgaben, speziell für raue und feuchte Arbeitsbedingungen wie auf Baustellen, in Kleinbetrieben und für die Reinigung nach Klempner-, Elektro- und anderen Bauarbeiten.

- Einfach in der Benutzung. Durch einen Ablaufschlauch kann die Flüssigkeit im Behälter ohne Abnehmen des Motorkopfes geleert werden.
- In zwei Behältervarianten Kunststoff (P) oder Edelstahl erhältlich.
- Leicht zu transportieren und hohe Manövrierfähigkeit sind die Attribute, die diese Maschine in puncto Bedienerfreundlichkeit auszeichnen.
- Sparsam und effizient. Hochqualitative Gewerbesauger zu einem konkurrenzlosen Preis.



Einfache Handhabung dank ergonomischem Griff mit Kabelhaken und zwei separaten Ein/Aus-Schalter für die Motoren.



Zubehörhalterung für eine optimale Aufbewahrung.



Ablassschlauch zur einfachen Entleerung der Flüssigkeiten aus dem Behälter.

TECHNISCHE DATEN	LSU255	LSU255P	LSU275	LSU275P
Aufnahmeleistung (W)	2000	2000	2000	2000
Spannung (V)	220-240	220-240	220-240	220-240
Schalleistungspegel (dB(A))	78	78	78	78
Luftförderung (l/min.)	3115	3115	3115	3115
Netzkabellänge (m)	8/Orange	8/Orange	8/Orange	8/Orange
Behälterkapazität (l)	55	55	75	75
Unterdruck (mmH ₂ O)	2250	2250	2250	2250
Abmessungen L x B x H (cm)	63,4 x 58,6 x 94,8	63,4 x 58,6 x 94,8	63,4 x 58,6 x 98,8	63,4 x 58,6 x 98,8
Gewicht (kg)	24,5	24,5	25	25
Frequenz (Hz)	50-60	50-60	50-60	50-60
Motorentyp	2-stufig	2-stufig	2-stufig	2-stufig

AUSSTATTUNG				
Kippbarer Schmutzwasserbehälter	•	•	•	•
Leicht zu transportieren	•	•	•	•

STANDARD AUSSTATTUNG				
Hartbodendüse Ø 38 mm / 360 mm	VA80036	VA80036	VA80036	VA80036
Bodendüse, nass Ø 38 mm / 360 mm	VA80853	VA80853	VA80853	VA80853
Rundbürste Ø 38 mm	VA20803	VA20803	VA20803	VA20803
Fugendüse Ø 38 mm	VA20806	VA20806	VA20806	VA20806
Filter für 55 l Variante	VA80119	VA80119	VA80119	VA80119
Saugschlauch Ø 38 mm	VA80400	VA80400	VA80400	VA80400
Edelstahlsaugrohr (2) Ø 38 mm	VA80711	VA80711	VA80711	VA80711
Artikelnummer	50000126	50000127	50000134	50000135

Zweimotorige und robuste Nass-/Trockensauger

Die Sauger sind Nass-/Trockensauger für professionelle Anwendungen. Sie sind leicht und einfach zu bedienen, robust und verfügen über eine optimale Saugleistung.

- Sparsam und effizient. Hochqualitative Gewerbesauger zu einem konkurrenzlosen Preis.
- In zwei Behältervarianten Kunststoff (P) oder Edelstahl erhältlich.



TECHNISCHE DATEN	LSU375	LSU395
Aufnahmeleistung (W)	3000	3000
Spannung (V)	220-240	220-240
Schalleistungspegel (dB(A))	79	79
Luftförderung (l/min.)	3540	3540
Netzkabellänge (m)	8/Orange	10/Orange
Behälterkapazität (l)	75	95
Unterdruck (mmH ₂ O)	2280	2280
Abmessungen L x B x H (cm)	63,4 x 58,6 x 98,9	63,4 x 58,6 x 112
Gewicht (kg)	28	29,3
Frequenz (Hz)	50-60	50-60
Motorentyp	2-stufig	2-stufig

AUSSTATTUNG	LSU375	LSU395
Kippbarer Schmutzwasserbehälter	•	•
Leicht zu transportieren	•	•

STANDARD AUSSTATTUNG	LSU375	LSU395
Hartbodendüse Ø 38 mm / 360 mm	VA80036	VA80036
Bodendüse, nass Ø 38 mm / 360 mm	VA80853	VA80853
Rundbürste Ø 38 mm	VA20803	VA20803
Fugendüse Ø 38 mm	VA20806	VA20806
Filter für 75 l Variante	VA80110	VA80110
Saugschlauch Ø 38 mm	VA80400	VA80400
Edelstahlsaugrohr (2) Ø 38 mm	VA80711	VA80711
Artikelnummer	50000140	50000150

Einfache, robuste und kostengünstige Maschine zur Teppichreinigung

Der VIPER WOLF130 ist ein tragbares Teppichreinigungsgerät, das beeindruckende Leistungen in Umgebungen erbringt, die eine regelmäßige Reinigung erfordern. Die einfache Bedienung, die komfortablen Funktionen und die langlebige Konstruktion machen ihn ideal für einen schnellen und einfachen Einsatz in Innenräumen – ohne Kompromisse bei der Reinigungsleistung oder den Ergebnissen.

- 3 m Saug-/Frischwasserschläuche mit 102 mm Handdüse
- Abnehmbarer Tank für einfaches Entleeren und Befüllen.
- Transparente Düse für eine bessere Übersicht über das Aufnehmen und Entfernen von Schmutz / Flüssigkeit.
- Große Räder erleichtern das Manövrieren.



TECHNISCHE DATEN

	WOLF130
Spannung (V)	220-240
Schalleistungspegel (dB(A))	67
Max. Unterdruck (kPa)	21,8
Frischwasserbehälter (l)	3,8
Schmutzwasserbehälter (l)	3,8
Netzkabellänge (m)	10 (orange)
Gewicht, netto (kg)	9,8
Abmessungen L x B x H (cm)	59 x 39 x 49
Pumpendruck (bar)	2

AUSSTATTUNG

Kompaktes Design	•
Einfach zu bedienen	•
Integrierte Transporträder	•
Transparente Düse	•
Abnehmbarer Tank	•

STANDARD AUSSTATTUNG

Zubehörtasche, blau	VVR150-12
Sprüh-/Saugdüse 102 mm mit Schlauch 3 m	VV68153
Artikelnummer	50000589

Keine Kompromisse bei Leistung und Qualität

Ideal geeignet für die Reinigung mittelgroßer Teppichflächen in Büros, Schulen, Restaurants, Hotels und Flughäfen.

- Sehr einfach und leicht zu bedienen durch ergonomisch angeordnete Bedienelemente. Einfache Entleerung des Schmutzwassertanks durch entsprechenden Ablaufschlauch.
- Gehäuse und Frischwassertank sind im Fahrgestell integriert. Große Hinterräder in Verbindung mit Lenkrollen vorne gewährleisten ein sicheres und ergonomisches Handling.
- Großartiges Preis-Leistungs-Verhältnis.



Übersichtlich angeordnete Funktionselemente ermöglichen einfache Bedienung.



Kabelhalterung zum einfachen Aufbewahren des Kabels.



Frischwassertank im Fahrgestell integriert.

TECHNISCHE DATEN	CAR275
Leistungsaufnahme (W)	2000
Spannung (V)	220-240
Frequenz (Hz)	50-60
Luftförderung (l/min.)	3115
Schalleistungspegel (dB(A))	78
Unterdruck (mmH ₂ O)	2005
Frischwasserbehälter (l)	25
Schmutzwasserbehälter (l)	75
Netzkabel, orange (m)	10
Gewicht (kg)	33
Abmessungen L x B x H (cm)	70 x 56,5 x 101
Pumpe	36 W / 70 PSI
AUSSTATTUNG	
Ablassschlauch	•
Leicht zu transportieren	•
STANDARD AUSSTATTUNG	
Sprüh-/Saugschlauch Kit	VA81096
Filter	VA80110
Handsaugkit	VA86860
Dreiecks-Düse (Boden)	VA81102
Edelstahlsaugrohr-Set	VA81100
Artikelnummer	5000209

Professionelles Sprühextraktionsgerät zur Teppichreinigung

Der CEX410 ist ein professioneller und geräuscharmer Teppichreiniger für größere Flächen. Mit seiner hervorragenden Reinigungsleistung können Sie Textilien wie Teppiche und Polster effizient und einfach pflegen, wobei der leistungsstarke Saugmotor für eine schnelle Trocknungszeit sorgt.

- Niedriger Geräuschpegel der die Tagesreinigung ermöglicht.
- Wartungsfreundlich: werkzeuglose Wartung
- Zubehör für manuelle Polster- oder Bodenreinigung erhältlich.
- Parkständer mit Fußpedal zum Schutz der Bürste.



Große Räder für ausgezeichnete Manövrierfähigkeit.



Ergonomischer, verstellbarer Griff.



Quetschbarer Ablassschlauch zur einfachen, kontrollierten Entleerung.

TECHNISCHE DATEN	CEX410
Leistungsaufnahme (W)	1850
Spannung (V)	220-240
Frequenz (Hz)	50-60
Schalleistungspegel (dB(A))	70+/- 3
Unterdruck (mmH ₂ O)	3200
Frisch-/Schmutzwassertank (l)	35/23
Netzkabellänge (m)	15
Bürstengeschwindigkeit (U/min)	1400
Gewicht (kg)	65
Arbeitsbreite (mm)	460
Vibrationsstärke, Handgriff (m/s ²)	<2,5
Gewicht, netto (kg)	55
Abmessungen L x B x H (mm)	1170 x 510 x 880
AUSSTATTUNG	
Verstellbarer Bürstendruck	•
Verstellbarer Griff	•
Parkfunktion	•
Netzkabel fest (orange)	•
Ablassschlauch, quetschbar	•
Wasserfilter	•
STANDARD AUSSTATTUNG	
Netzkabel (15m/EU-Stecker)	VV81428-1
Saugdüse Kit	VV81249
Bürstenkit	VV81059
Artikelnummer	50000546

3-stufiges Luftgebläse für schnelle Trocknungsergebnisse

Durch den Einsatz eines Luftgebläses trocknen Böden äußerst schnell. Dies beschleunigt das Arbeitsergebnis und die Böden sind schneller wieder begehbar. Der Anwender kann zwischen drei einstellbaren Geschwindigkeiten des Ventilators wählen.

- Kostengünstig: 3-Stufen Induktionsmotor mit reduziertem Stromverbrauch.
- Flexibel: Betrieb in verschiedenen Positionen möglich.
- Kompakt: Einfache Handhabung und platzsparende Lagerung.
- Praktisch: Ausgestattet mit Kabelaufwicklung und verstellbarem Schubbügel. Es können bis zu drei Geräte aufeinander gestellt werden.



3-stufiger Induktionsmotor mit reduziertem Stromverbrauch.



Hochwertiges Luftgebläse.



Teleskop-Handgriff für leichten Tragetransport.

TECHNISCHE DATEN	BV3
Aufnahmeleistung (W)	250
Spannung (V)	220-240
Frequenz (Hz)	50
Netzkabellänge (m)	6,5
Gewicht (kg)	10
Abmessungen L x B x H (mm)	405 x 402 x 468
Arbeitsgeräusch (dB(A))	64/68/72
Drehzahl Gebläse (Stufe 1/2/3) (U/min.)	1000/1200/1400
Leistungsstufen	3
Luftmenge, max.	2000/2200/2400
Stromaufnahme (A)	1,1/1,2/1,7 A
AUSSTATTUNG	
Einklappbarer Transportgriff	•
Kabelaufbewahrung	•
Netzkabel (orange)	•
STANDARD AUSSTATTUNG	
Artikelnummer	50000381

Optimale Ergebnisse, Tag für Tag

Die wendige Scheuersaugmaschine eignet sich hervorragend für die tägliche Reinigung enger Bereiche in Büros, Hotels, Krankenhäusern, Schulen, kleinen Supermärkten und anderen Einzelhandelsgeschäften.

- Ergonomisch gestalteter Handgriff und Bedienelemente.
- Sehr kompakte Bauweise.
- Leicht zu manövrieren, zu transportieren und aufzubewahren.
- Einfache Bedienung und Wartung.
- Leicht zu reinigen, nachzufüllen und zu entleeren.
- Geeignet für den Einsatz auf engstem Raum.
- Batterie- und Kabelversion erhältlich.



Zusammenklappbarer Griff für einfache Aufbewahrung.



Übersichtliches, leicht verständliches Bedienfeld mit vier Hauptfunktionen.



Ergonomisches Design von Griff und Bedienelementen.

TECHNISCHE DATEN	AS380/15B	AS380/15C
Bürstenmotor (W)	250	250
Schalleistungspegel (dB(A))	68	72
Bürstengeschwindigkeit (U/min)	150	140
Unterdruck (mmH ₂ O)	800	800
Netzkabellänge (m)	-	15
Theoretische Flächenleistung (m ² /h)	750	750
Gewicht ohne Zubehör (kg)	60	40
Saugmotor 2-stufig (W)	300	300
Abmessungen Batteriefach L x B x H (mm)	262 x 196 x 175	-
Batterietyp	2 x 12 V / 35 Ah / C20	-
Gewicht mit Zubehör (kg)	65	44
Abmessungen L x B x H (mm)	780 x 415 x 590	780 x 415 x 590
Durchmesser Bürste/Pad (mm)	380	380
Breite Saugleiste (mm)	490	490
Frischwasser-/Schmutzwassertank (l)	15/15	15/15

AUSSTATTUNG

Kompaktes Design	•	•
Verstellbarer Griff	•	•

STANDARD AUSSTATTUNG

Schrubbbürste, 380 mm	VF89801	VF89801
Ladegerät	VF89023EU	-
Sauglippe vorne	VF89807	VF89807
Sauglippe hinten	VF89808	VF89808
Batterien 12V / 35Ah AGM, 2 Stück	div. Art.-Nr.	-
Artikelnummer	50000199	50000201

Tägliche Bodenreinigung auf einfache Weise

Die VIPER AS4335C und AS4325 sind Nachläufer-Scheuersaugmaschinen für die tägliche Bodenreinigung mittelgroßer Flächen, die durch einfache Bedienung, zuverlässige Leistung und reduzierten Ressourcenverbrauch die Arbeit leichter machen.

- Eco-Modus optimiert die Verwendung von Wasser und Reinigungsmittel, verlängert die Laufzeit und steigert die Produktivität (nur bei Batterie-Modell).
- Silent-Modus ermöglicht die Reinigung in geräuschempfindlichen Bereichen und die Tagesreinigung.
- Der ergonomische Griff reduziert die Ermüdung des Bedieners und kann individuell angepasst werden. Er verringert auch den Platzbedarf für Transport, Lagerung und Betrieb.
- Sicherheitsschalter erleichtern das Steuern von Start und Stopp der Bürsten.



Werkzeugloses Entfernen und Anbringen der Saugleisten vereinfacht die Wartung.



Das intuitive Bedienfeld bietet Kontrolle über alle Funktionen (hier Modell AS4325B).




Bequemer Zugang von vorne zum Lösungstank zum schnellen Nachfüllen.

TECHNISCHE DATEN	AS4325B	AS4335C
Schalleistungspegel (dB(A))	67±3 (Eco-Modus 63±3)	67±3
Bürstenanpressdruck (kg)	19	19
Bürstengeschwindigkeit (U/min)	140 (Eco 100)	170
Frisch-/Schmutzwassertank (l)	25/25	35/35
Größe Batteriefach (L x B x H) (mm)	265 x 350 x 230	-
Gewicht einsatzbereit (kg)	134	99
Wendekreis (cm)	103	103
Arbeitsbreite (mm)	432	432
Saugmotorleistung (W)	300	300
Lösungsdurchfluss (l)	0,59/0,69/1,11/1,68	1,57
Theoretische Flächenleistung (m²/h)	1720	1720
Bürstenmotorleistung (W)	400	250
Gewicht (netto), (kg)	58	64

AUSSTATTUNG		
Bürstenabwurf-Taste	•	
Quetschbarer Ablassschlauch mit Durchflusssteuerung	•	•
One-Touch-Taste	•	
ECO-Modus	•	
Silent Modus	•	

STANDARD AUSSTATTUNG		
Padhalter, 430 mm	VS15440	VS15440
Bürste PPL 0,7, 430 mm	VS15374	VS15374
Sauglippe, Gummi, vorne	VS15201	VS15201
Sauglippe, Gummi, hinten	VS15204	VS15204
Spritzschutz	VS15439	VS15439
Artikelnummer	50000579	50000583





Leistungsstarke, kompakte und benutzerfreundliche Bodenpflege

Die AS430/510 sind einfach zu bedienende mittelgroße Nachläufer-Scheuersaugmaschinen. Die perfekte Lösung für die Tagesreinigung von mittelgroßen und stark frequentierten Bereichen.

- Sehr einfach und leicht zu bedienen durch ergonomisch angeordnete Bedienelemente.
- Effektive, zeitsparende Anwendung durch optimales Design des Frisch-/Schmutzwassertanks. Sehr einfach und komfortabel befüllbarer Frischwassertank.
- Großartiges Preis-Leistungs-Verhältnis. Erhältlich als Kabel- und Batterieversion.



Ergonomisch integrierte Sicherheitsschalter. Jeder Schalter kann unabhängig betätigt werden.



Einfache Frischwasserbefüllung durch große, ovale Öffnung mit Filter und Schutzabdeckung.



Vereinfachte Reinigung des Schmutzwassertanks dank großer Tankabdeckung.

TECHNISCHE DATEN	AS430C	AS510B
Bürstenmotor (W)	750	560
Schalleistungspegel (dB(A))	72	70
Bürstenanpressdruck (kg)	max. 35	max. 35
Bürstengeschwindigkeit (U/min)	160	150
Frisch-/Schmutzwassertank (l)	50/50	40/40
Netzkabellänge (m)	20	-
Breite Saugleiste (mm)	730	790
Theoretische Flächenleistung (m ² /h)	1600	2100
Abmessungen L x B x H (mm)	1200 x 610 x 1170	1200 x 610 x 1170
Gewicht, netto (kg)	70	128

AUSSTATTUNG	AS430C	AS510B
Stundenzähler		•
Kabelversion	•	
Batterieversion		•
Ablassschlauch	•	•
Wasserfüllstandsanzeige		•

STANDARD AUSSTATTUNG	AS430C	AS510B
Schrubbürste 510 mm	-	VF90417
Schrubbürste 430 mm	VF90411	-
Sauglippe vorne	VF90103	VF90119
Sauglippe hinten	VF90104	VF90120
Ladegerät	-	VF90271-EU
Batterien 2x12V 105 Ah / C20 AGM	-	div. Art.-Nr.
Artikelnummer	50000220	50000238

Entwickelt für hohe Produktivität

Alle drei Varianten liefern jeder Zeit ein gutes Reinigungsergebnis. Produktivität wie auch Zuverlässigkeit sind vereint in diesen Maschinen, dadurch eignen sie sich optimal für die Reinigung von Restaurants, Hotels, Supermärkten, Schulen, Krankenhäusern uvm.

- In drei Varianten verfügbar: AS5160, AS5160T mit Fahrtrieb und AS5160TO Orbital mit Fahrtrieb.
- Große Kapazität der Tanks für Reinigungslösung und Schmutzwasser (61 l).
- Eingebautes Ladegerät für einfaches Aufladen der Batterie. In den Griff integrierte Sicherheitsschalter.
- Orbitale Version spart Wasser und Reinigungsmittel. Mit automatisch absenkendem Bürstendeck.
- Theoretische Flächenleistung: max. 2.200 m²/h.



Intuitives Bedienelement mit Stundenzähler.



Übersichtliche Füllstandsanzeige am Frischwassertank.



Effizientes Orbital-Scheuerdeck für Intensivreinigung oder Entfernen von Pflegefilmen.

TECHNISCHE DATEN	AS5160	AS5160T	AS5160TO
Bürstenmotor (W)	450	450	750
Schalleistungspegel (dB(A))	69	69	69±3
Bürstenanpressdruck (kg)	27	23	40/50
Bürstengeschwindigkeit (U/min)	150	150	2200
Unterdruck (mmH ₂ O)	1200	1200	1200
Max. Steigfähigkeit (%)	2	2	2
Breite Saugleiste (mm)	790	790	790
Abmessungen Batterie L x B x H (mm)	1370 x 600 x 1220	1370 x 600 x 1220	1370 x 600 x 1220
Gewicht netto (leerer Tank, ohne Batterien) (kg)	85	93	120
Gewicht einsatzbereit (kg)	214,8	222,8	240
Frisch-/Schmutzwassertank (l)	61/61	61/61	61/61


AUSSTATTUNG			
Stundenzähler	•	•	•
Batterieversion	•	•	•
Quetschbarer Ablassschlauch mit Durchflusssteuerung	•	•	•
Wasserfüllstandsanzeige	•	•	•

STANDARD AUSSTATTUNG			
Schrubbbürste 510 mm	VF90417	VF90417	-
Sauglippe vorne, rot	VF90119	VF90119	VF90119
Sauglippe hinten, rot	VF90120	VF90120	VF90120
Ladegerät (24V / 10A)	VR27041	VR27041	-
Batterie 12V / 87Ah, 2 Stück	1464853000	1464853000	-
Padhalter 508 mm	VF90416	VF90416	Fest integrierter Padhalter 510 x 360 mm
Artikelnummer	50000398	50000403	50000549

Die bequeme Lösung für eine schnelle, einfache und effiziente Bodenreinigung

Diese Maschinen sind die ideale Lösung für beeindruckende Ergebnisse auf mittelgroßen bis großen Hartböden, unabhängig davon, ob sie eine routinemäßige Reinigung, eine Grundreinigung oder ein vollständiges Entfernen der Nutzschicht (Orbitalversion) durchführen möchten.

- Intuitive Steuerung aller Funktionen über das Bedienfeld mit LCD-Display.
- Eco-Modus für leicht verschmutzte Bereiche, dies führt zu deutlichen Kosteneinsparungen.
- Eco-Modus optimiert die Verwendung von Wasser und Reinigungsmittel, verlängert die Laufzeit und steigert die Produktivität (nur bei Batterie-Modell).
- Silent- und Eco-Modus ermöglichen die Reinigung in geräuschsensiblen Bereichen und die Tagesreinigung.
- Alle Modelle verfügen über einen Radantrieb.



Orbitalscheuerdeck zur Bodenreinigung oder zum Entfernen der Nutzschicht (AS7190TO).



Intuitives Bedienfeld mit LCD-Display für alle Modelle (AS6690T/AS7690T abgebildet).



Schmutzwassertank mit Handgriff erleichtert das Kippen des Tanks.

TECHNISCHE DATEN	AS6690T	AS7690T	AS7190TO
Bürstenmotor (W)	2 x 500	2 x 500	750
Schalleistungspegel (dB(A))	69 ± 3	69 ± 3	69 ± 3
Bürstenanpressdruck (kg)	32/41/49	35/43/51	42/54/65
Bürstengeschwindigkeit (U/min)	200	200	2200
Unterdruck (mmH ₂ O)	1500	1500	1500
Frisch-/Schmutzwassertank (l)	85/90	85/90	85/90
Max. Steigfähigkeit (%)	2	2	2
Breite Saugleiste (mm)	830	940	940
Theoretische Flächenleistung (m ² /h)	2640	3040	2272
Länge x Breite x Höhe (mm)	1490 x 660 x 1020	1550 x 760 x 1020	1490 x 710 x 1020
Gewicht (kg)	135	138	148

AUSSTATTUNG			
Regulierbarer Bürstendruck	•	•	•
Bürstenabwurf-Taste	•	•	
Grobschmutzkorb	•	•	•
LCD Display	•	•	•
ECO- und Silent-Modus	•	•	•
Fahrtrieb	•	•	•
Quetschbarer Ablassschlauch mit Durchflusssteuerung	•	•	•

STANDARD AUSSTATTUNG			
Padhalter, 2Stk. 330 / 380 mm	VF83207	VF84329	-
Schrubbürste, 2Stk. 330 / 380 mm	VF83127	VS14326	-
Sauglippe vorne, Gummi	VS14637	VS14635	VS14635
Sauglippe hinten, Gummi	VS14638	VS14636	VS14636
Spritzschutz mit Borsten	VS14328	VS14329	-
Grobschmutzkorb	VS14744	VS14744	VS14744
Artikelnummer	50000569	50000570	50000571

Entwickelt für die Reinigung größerer Flächen

Die AS530R ist eine leicht bedienbare Micro-Aufsitz-Scheuersaugmaschine, die effiziente Reinigung zum attraktiven Preis ermöglicht. Größere Flächen beispielsweise in Supermärkten, Hotels, Ausstellungshallen, Einkaufszentren, Schulen und Institutionen können mühelos gereinigt werden.

- Ein integriertes On-Board-Ladegerät ermöglicht einfaches Einstecken und Laden des Akkus an jeder Steckdose.
- Reinigung von Fliesen, Vinyl, versiegelten Holzflächen, Marmor, Beton und vielen anderen Flächen.
- Große Öffnung des Schmutzwassertanks ermöglicht eine einfache Reinigung.
- Abweiser vorne, stabiler Rahmen und industrielle Aluminium Saugleiste.
- Intuitives Display und große Tasten.



Eine große Öffnung zum 73-Liter-Schmutzwassertank ermöglicht eine einfachere Reinigung.



Gut sichtbare Anzeige für den Frischwasser-Füllstand.



Das integrierte Einbauladegerät ermöglicht einfaches Aufladen an jeder Steckdose.

TECHNISCHE DATEN	AS530R
Bürstenmotor (W)	450
Schalleistungspegel (dB(A))	69
Bürstengeschwindigkeit (U/min)	160
Unterdruck (mmH ₂ O)	1223
Schmutzwasserbehälter (l)	73
Frischwasserbehälter (l)	72
Max. Steigfähigkeit (%)	10 %
Breite Saugleiste (mm)	730
Theoretische Flächenleistung (m ² /h)	2650
Abmessungen L x B x H (mm)	1360 x 580 x 1120
Gewicht (netto, inkl. Batterie) (kg)	140
Max. Einsatzgewicht (kg)	245

AUSSTATTUNG	
Tellerbürsten-Version	•
Einbauladegerät	•
Batterieversion	•
Kompaktes Design	•
Ablassschlauch	•
Wasserfüllstandsanzeige	•

STANDARD AUSSTATTUNG	
Schrubbbürste 530 mm	VR25014
Einbauladegerät	VR21053
Sauglippe vorne	VF90103
Sauglippe hinten	VF90104
Saugleiste	VR26000
Batterien 12V / 100Ah AGM, 2 Stück	div. Art.-Nr.
Artikelnummer	50000415

Beste Qualität mit viel Benutzerkomfort

Die AS710R/AS850R ist die perfekte Lösung zum Scheuern und Trocknen in stark beanspruchten Bereichen.

- Leicht und einfach zu bedienen durch ergonomisches und intuitives Lenkrad.
- Robust und langlebig: Mechanisches System um die Bürste auf und ab zu bewegen. Und der optionale Stoßfänger schützt die Maschine für eine längere Lebensdauer.
- Zuverlässig und sicher: Automatische Geschwindigkeitsreduzierung in Kurven und ergonomischer Sitz mit Sicherheitsschalter.
- Platzsparende Aufbewahrung der Saugleiste. Somit ist ein Durchfahren enger Wege möglich.
- Ein eingebautes Ladegerät ermöglicht ein einfaches Einstecken und somit Aufladen.



Ergonomisches und intuitives Lenkrad.



Stabilität und Zuverlässigkeit durch Stoßfänger und elektromagnetische Motorbremse.



Platzsparende Aufbewahrung der Saugleiste. Somit ist ein Durchfahren enger Wege möglich.

TECHNISCHE DATEN	AS710R	AS850R
Bürstenmotor (W)	2 x 300	2 x 300
Schalleistungspegel (dB(A))	69	69
Bürstenanpressdruck (kg)	35	40
Bürstengeschwindigkeit (U/min)	204	204
Unterdruck (mmH ₂ O)	1800	1800
Frisch-/Schmutzwassertank (l)	120/120	120/120
Max. Steigfähigkeit (%)	10	10
Breite Saugleiste (mm)	940	1060
Theoretische Flächenleistung (m ² /h)	4413	5130
Arbeitsbreite	710	810
Abmessungen L x B x H (mm)	1580 x 760 x 1230	1580 x 890 x 1230
Gewicht, netto (kg)	225	230

AUSSTATTUNG		
Padhalter inklusive	•	•
Einbauladegerät	•	•
Batterieversion	•	•
Ablassschläuche	•	•
Schrubdeck: 2 Bürsten	•	•
Wasserfüllstandsanzeige	•	•

STANDARD AUSSTATTUNG		
Schrubbbürste, 355 / 406 mm, 2 Stück	VR14300	VR19120
Einbauladegerät	VR13240	-
Stoßfänger, vorne	VR10027	VR10027
Padhalter 355 / 406 mm, 2 Stück	VR14303	VR19121
Sauglippe, vorne	VR16002	VF84207
Sauglippe, hinten	VR16003	VF84208
Batterien 6V / 245 Ah AGM, 2 Stück	div. Art.-Nr.	-
Artikelnummer	50000315	50000552

Die ideale Lösung für zuverlässige Bodenpflege in großen Räumlichkeiten

Die AS1050R ist Vipers größte Aufsitz-Scheuersaugmaschine, die für den Bereich der Großflächenreinigung ausgelegt ist. Die Maschine ist dennoch kompakt und wendig und auf Sicherheit und Ressourceneffizienz ausgelegt.

- Intuitives Bedienfeld, Start auf einfachen Tastendruck und eine bedienerfreundliche Menüführung zur Einstellung der Reinigungsparameter
- Eco-Modus für maximale Produktivität, verringert den Verbrauch von Energie und Reinigungslösung
- Sicherheitsrelevante Funktionen, wie automatische Geschwindigkeitsdrosselung beim Wenden, mechanische Fußbremse, Notausschalter und ein ergonomischer Sitz mit Sicherheitsschalter
- Das robuste Fahrgestell mit Front- und Seitenstoßfängern schützt vor unsachgemäßem Gebrauch oder einem Aufprall und erhöht die Lebensdauer der Maschine



LCD-Display inkl. Stundenzähler.



Stabiler Stoßfänger und Scheinwerfer für gute Sicht



Leicht zugängliches Schmutzsieb.

TECHNISCHE DATEN	AS1050R
Spannung (V)	36
Schmutzwasserbehälter (l)	200
Frischwasserbehälter (l)	200
Arbeitsbreite (mm)	980
Bürsten-/Pad-Durchmesser, 2 Stk. (mm)	508
Lösungsdurchfluss (max.) nach Einstellung/pro Minute (Liter)	(1,6/2,3/3,3/4,6)
Produktivität (max.) m ² /Std.	7840
Arbeitsgeschwindigkeit (km/h)	0-8
Mindestwendekreis (mm)	2650
Steigfähigkeit (max.) bei Betrieb (%)	16
AUSSTATTUNG	
Bürsten Click-on-System	•
Frontscheinwerfer	•
Hinterradantrieb	•
Eco-Modus	•
Flüstermodus	•
Regulierbarer Bürstendruck	•
LCD-Display	•
STANDARD AUSSTATTUNG	
Bürste 510 mm, 20", 2 Stk.	VF82056
Padhalter 508 mm, 2 Stk. 20"	VF82097
Grobschmutzkorb	VS14744
Sauglippe vorne, Gummi	VR41322
Sauglippe hinten, Gummi	VR41323
Rundumleuchte	VR41633
Seitengummi	VR41206
Artikelnummer	50000594

Für eine produktive und zuverlässige Reinigung

Die PS480 ist die erste Handkehrmaschine von Viper und bietet Ihnen eine robuste und hochproduktive Lösung für Innen- wie Außenreinigung, die einfach zu bedienen und zu einem günstigen Preis erhältlich ist.

- Da das Gerät kompakt und leicht ist, können Sie die Handkehrmaschine Viper PS480 auch in engen Bereichen einsetzen oder dort, wo nur wenig Platz zur Verfügung steht.
- Praktisch wartungsfreie Kehmaschine, da sie rein mechanisch arbeitet und somit ohne Motor, Batterie oder Stromkabel auskommt.
- Der Druck der Hauptkehrwalze kann durch Drehen des Einstellknopfes verstellt werden. Sie wird durch beide Räder angetrieben und wenn das Gerät zurückgezogen wird, hört die Walze auf, sich zu drehen.
- Der Kehrgutbehälter mit 38 Liter Kapazität ist sehr leicht und lässt sich dank des robusten Griffs einfach entleeren.



Seitenbesen durch einfaches Drehen des Knopfes individuell einstellbar.



Große Räder, die keine Spuren hinterlassen.



Einstellbare Hauptkehrwalze.

TECHNISCHE DATEN	PS480
Länge Hauptkehrwalze (mm)	480
Verpackungsmaße (mm)	860 x 810 x 390 (Paket)
Volumen des Kehrgutbehälters (l)	38
Flächenleistung mit 1 Seitenbesen (m ² /Std.)	2800
Länge x Breite x Höhe (mm)	1320 x 850 x 1000 (Arbeitsstellung)
Gewicht (kg)	19,5
Versandgewicht (kg)	23,8 (Paket)
Maße (mm)	960 x 850 x 1030 (Griff senkrecht)
Arbeitsbreite mit rechtem Seitenbesen (mm)	700
AUSSTATTUNG	
Hauptkehrwalze einstellbar	•
Seitenbesen einstellbar	•
STANDARD AUSSTATTUNG	
Hauptkehrwalze, 480 mm	VP13211
Seitenbesen rechts, 320 mm	VP11406
Artikelnummer	50000492

Die Reinigung professionell vorantreiben

Die Reinigung großer Flächen ist anspruchsvoll. Die Aufsitz-Kehrmaschine Viper ROS1300 ist so konzipiert, dass Sie von Anfang bis Ende produktiv arbeiten können.

- Halten Sie eine hohe Produktivität aufrecht, dank optimaler Staub- und Schmutzaufnahme und leistungsstarkem Hinterradantrieb.
- Mehr Kehren, weniger Entleeren dank des 130-Liter-Behälters und der optionalen drei Mini-behälter. Für eine bequeme Entleerung des Kehrguts.
- Optimierte für den Anwender jetzt mit Zusatzfeatures wie Becherhalter, USB-Anschluss, integrierter Geräteablage und Wasserstandsanzeige für das Vernebelungssystem zur Staubkontrolle.
- Sicherheitsoptimiertes Konzept mit manueller Bremse, Feststellbremse, Warnleuchte, LED-Frontleuchte, Geschwindigkeitsreduzierung beim Abbiegen und ergonomisch verstellbarem Sitz.



Ein einziger Tastendruck aktiviert alle Hauptfunktionen.



Behälter auf Rädern mit optionalen Mini-Behältern für die manuelle Entleerung.



Unterbinden Sie wirkungsvoll die Ausbreitung von Staub: Entfernen Sie den roten Deckel und füllen Sie frisches Wasser in den Behälter zur Vernebelung über den Seitenbesen.

TECHNISCHE DATEN	ROS1300
Spannung (V)	24
Leistungsaufnahme (W)	2640
Bürstenmotor (W)	950
Produktivität 2 Seitenbesen theoretisch/ praktisch (m ² /h)	8100/5670
Maximale Geschwindigkeit vorwärts (km/h)	8
Fassungsvermögen des Schmutzbehälters (l)	130
Max. Steigfähigkeit (Arbeitsmodus) (%)	16
Min. Wendekreis (mm)	2550
Reinigungsbreite (ohne Seitenbesen) (mm)	700
Reinigungsbreite (mit zwei Seitenbesen) (mm)	1350
Zulässiges Gesamtgewicht (GVW) (kg)	688
AUSSTATTUNG	
Verstellbarer Sitz	•
Seitliche Abweisrollen	•
LED-Frontleuchte	•
Warnleuchte	•
Schmutzbehälter auf Rädern	•
STANDARDAUSSTATTUNG	
Seitenbesen-Kit 300x500 PPL 0.8, 2 Stück	55940587
Hauptkehrwalze 300X700 PPL 0.5	55940604
Warnleuchten-Kit	55940539
Sprühnebel-Wassersystem	55940858
Artikelnummer	50000605

Die perfekte Lösung für die Hartbodenreinigung

Perfekt für die tägliche Innenreinigung von Hotels, Restaurants, Schulen, Einkaufszentren, Ausstellungszentren sowie Schulen und Behörden.

- Einfach und bedienungsfreundlich: Die Maschine wird automatisch blockiert, wenn sich der Handgriff in der senkrechten 90°-Stellung befindet. Sanftanlaufsystem und automatische Bürstenaufnahme.
- Hochwertige Qualität: Aluminiumbasis, Dreifach-Planetengetriebe sowie geräuscharme Motoren und Zahnräder.
- Großartiges Preis-Leistungs-Verhältnis. Wassertank, Bürste und Padhalter sind serienmäßig im Lieferumfang der Maschine enthalten.



Ergonomischer Handgriff, höhenverstellbar, mittige Sicherheitstaste, Steuerungshebel für RM-Tank.



Große Räder vereinfachen den Transport und sorgen für gute Manövrierfähigkeit.



Dreifach-Planetengetriebe sowie geräuscharmer Motor und Zahnräder.

TECHNISCHE DATEN	LS160HD	LS160 low speed
Leistungsaufnahme (W)	1800	1300
Spannung (V)	220-240	220-240
Frequenz (Hz)	50	50
IP-Schutzklasse	IPX4	IPX4
Arbeitsbreite (mm)	432	432
Netzkabellänge (m)	10/Orange	10/Orange
Durchmesser Bürste/Pad (mm)	432	432
Bürstengeschwindigkeit (U/min.)	160	160
Abmessungen L x B x H (cm)	62 x 37 x 115	62 x 37 x 115
Gewicht (kg)	38,2 (inkl. 3 x optionales Zusatzgewicht)	35,2
Vibrationsstärke, Handgriff (m/s ²)	<2,5	<2,5
AUSSTATTUNG		
Verstellbarer Griff	•	•
Gummibeschichteter Handgriff	•	•
Ergonomischer Griff	•	•
STANDARD AUSSTATTUNG		
Wassertank (10 l)	VF75415	VF75415
Treibteller (430 mm)	VF75421	VF75421
Schrubbbürste	VF75434	VF75434
Artikelnummer	50000253	50000249

Hohe Qualität zum günstigen Preis

Einfach zu bedienende und effiziente Einscheibenmaschine mit hoher Geschwindigkeit. Sie eignet sich ideal für das tägliche Reinigen der Innenbereiche von Hotels, Restaurants, Einkaufspassagen, Messezentren sowie Schulen und staatlichen Einrichtungen.

- Einfach und anwenderfreundlich mit Sanftanlaufsystem
- Qualitätsprodukt mit robuster Aluminiumkonstruktion und Dreifach-Planetengetriebe
- Große Hinterräder vereinfachen den Transport und sorgen für eine gute Manövrierfähigkeit.



Kraftvoller, robuster Motor und große Hinterräder für gute Bedienung und einfachen Transport.



Ergonomischer Handgriff mit Höhenverstellung, Sicherheitstaster und Steuerungshebel für RM-Tank.



Robuster Metallhaken zum sicheren Aufwickeln des Netzkabels und Aufnahme des Treibtellers als Aufbewahrung.

TECHNISCHE DATEN	HS350 high speed
Leistungsaufnahme (W)	1800
Spannung (V)	220-240
Frequenz (Hz)	50
IP-Schutzklasse	IPX4
Arbeitsbreite (mm)	432
Netzkabellänge (m)	10/Orange
Durchmesser Bürste / Pad (mm)	432
Bürstengeschwindigkeit (U/min.)	350
Abmessungen L x B x H (cm)	117 x 51 x 42
Gewicht ohne Zubehör (kg)	39,5
Gewicht einsatzbereit (kg)	45,3
AUSSTATTUNG	
Verstellbarer Griff	•
Gummibeschichteter Handgriff	•
Ergonomischer Griff	•
STANDARDAUSSTATTUNG	
Treibteller (430 mm)	VF75493
Artikelnummer	50000297

Vielseitig einsetzbare Einscheibenmaschine mit zwei Geschwindigkeiten

Sie eignen sich ideal für das Reinigen der Innenbereiche von Hotels, Restaurants, Einkaufspassagen, Messezentren sowie Schulen und staatliche Einrichtungen.

- Einfach und anwenderfreundlich mit Sanftanlaufsystem
- Qualitätsprodukt mit robuster Aluminiumkonstruktion und Dreifach-Planetengetriebe
- Leicht zu bedienen. Große Hinterräder vereinfachen den Transport und sorgen für eine gute Manövrierfähigkeit.



TECHNISCHE DATEN	DS350 Dual Speed
Leistungsaufnahme (W)	1500/1800
Spannung (V)	220-240
Frequenz (Hz)	50
IP-Schutzklasse	IPX4
Arbeitsbreite (mm)	432
Netzkabellänge (m)	10/Orange
Durchmesser Bürste/Pad (mm)	432
Bürstengeschwindigkeit (U/min.)	175/350
Abmessungen L x B x H (cm)	117 x 51 x 42
Gewicht ohne Zubehör (kg)	39,9
Gewicht einsatzbereit (kg)	52,7
Tankvolumen (l)	10
AUSSTATTUNG	
Verstellbarer Griff	•
Weicher Griff	•
Ergonomischer Griff	•
STANDARD AUSSTATTUNG	
Wassertank (10 l)	VF75415
Schrubbürste	VF75434
Treibteller (430 mm)	VF75493
Artikelnummer	50000301

Für das perfekte Finish

Die Viper Ultra-High-Speed Poliermaschine DR1500H ist eine Hochleistungspoliermaschine für den Einsatz auf großen Flächen bei geringen Wartungskosten. Sie sorgt für langanhaltenden Glanz auf Hartböden.

- Sehr einfach und leicht zu bedienen. Ergonomische Handhabung und kompakte Aufbewahrung dank umklappbarem Griff.
- Sicher und benutzerfreundlich: Hohe Manövrierfähigkeit durch große Räder und ein Sicherheitsschalter für Ihre eigene Sicherheit.
- Hochqualitative Poliermaschine zu einem konkurrenzlosen Preis.



Klappbarer Griff für einfache und platzsparende Lagerung und Transport der Maschine.



Ergonomisch geformter Griff mit Höhenverstellung, mittlerer Sicherheitstaste und einfach zu bedienendem Funktionshebel.





Platzsparende Lagerung in aufrechter Position. Große Transporträder für einfachen Transport.

TECHNISCHE DATEN	DR1500H
Leistungsaufnahme (W)	1200
Frequenz (Hz)	50-60
Spannung (V)	220-240
Reinigungsbreite (mm)	510
Netzkabellänge (m)	15/schwarz
Bürstengeschwindigkeit (U/min.)	1500
Abmessungen L x B x H (cm)	83,8 x 53,3 x 120,6
Gewicht ohne Zubehör (kg)	40
Durchmesser Bürste/Pad (mm)	510
AUSSTATTUNG	
Padhalter inklusive	•
Verstellbarer Griff	•
Gummibeschichteter Handgriff	•
STANDARD AUSSTATTUNG	
Artikelnummer	50000036

Für optimale Sauberkeit

Ob für die Teppichbodenreinigung oder für das Oberflächenfinish für Hartbodenbeläge, der DF-100A Schaumgenerator ist das ideale Zubehör für Ihre Viper Einscheibenmaschine.

- Schaumgenerator für Einscheibenmaschinen (optionales Zubehör).
- Einfache und flexible Anwendung.
- Abnehmbarer, leicht zu reinigender Frischwasserfilter.



1. Schaumaustritt
2. Pumpengehäuse
3. Filter zur Schaumerzeugung
4. Knopf zur Schaumregulierung
5. Taste zur Wiederbefüllung
6. Griff
7. Kennzeichnung

8. Wiederbefüllung
9. Netzkabel
10. Abdeckung
11. Abnehmbarer Filter
12. Luft-/Wassertauscher
13. Frischwasserfilter

TECHNISCHE DATEN	DF-100A
Spannung (V)	220-240
Frequenz (Hz)	50
Leistungsaufnahme (W)	150
Stromaufnahme (A)	1
Schutzklasse	IP44
Tankvolumen (l)	6
Gewicht (kg)	6
Artikelnummer	50000055



Serviceleistungen

GARANTIE

Jeder einzelne Viper-Artikel wird bereits in der Produktionsstätte durch einen Mitarbeiter der Qualitätskontrolle sorgfältig getestet und überprüft. Durch diese Vorgehensweise wird gewährleistet, dass unsere Produkte das Werk in einem einwandfreien Zustand verlassen. Sollte wider Erwarten dennoch einmal nachweislich ein Material- oder Verarbeitungsfehler vorliegen, dann repariert oder ersetzt unser Fachhandelspartner das entsprechende Teil. Bezüglich Gewährleistungsfragen dürfen Sie sich gerne direkt an Ihren Viper-Vertragshändler wenden.

Folgende Gewährleistungsbestimmungen gelten für unser Viper-Reinigungs Sortiment:

- Die Gewährleistung für Ihr Viper-Reinigungsgerät gilt ein Jahr ab dem Kaufdatum bei jeglichem Material- oder Herstellungsfehler.
- Die Gewährleistung gilt ab dem Kaufdatum und ist nicht übertragbar.
- Viper-Servicehändler werden Ihr Viper-Reinigungsgerät im Rahmen der Gewährleistung in Stand setzen.
- Als Beleg für das Kaufdatum muss entweder die Kaufrechnung oder ein anderer Kaufnachweis vorgelegt werden.
- Alle Porto- bzw. Versandkosten einschließlich eventueller Versicherungen sind durch den Eigentümer der Maschine zu tragen. Darüber hinausgehende Ansprüche jeglicher Art sind nicht abgedeckt.
- Die Gewährleistung gilt ausschließlich in dem Land, in dem die Maschine gekauft wurde.

HINWEIS: Diese Gewährleistung gilt nicht für Schäden, die durch Unfälle, Missbrauch, selbst durchgeführte Reparaturen, Fahrlässigkeit, unsachgemäßen Gebrauch, Feuer oder durch Reparaturen eines nicht autorisierten Viper-Servicehändlers verursacht werden. Verschleißteile sind ebenso von der Gewährleistung ausgeschlossen. Die Gewährleistung erlischt sofern unsere Viper-Produkte nicht bestimmungsgemäß benutzt werden. Bitte lesen Sie die Bedienungsanleitungen und Wartungsanweisungen sorgfältig durch.

Auf unserer Internetseite finden Sie:

- Produktinformationen
- Bedienungsanleitungen
- Broschüren
- Händlersuche

www.vipercleaning.de

www.vipercleaning.at

www.vipercleaning.ch

Händlereindruck:

